


段差スロープ

自在式段差踏板の決定版
 段差の解消により、現場作業を効率化させます



段差調整は有効幅内で自由自在!
 工具不要で微調整できます!

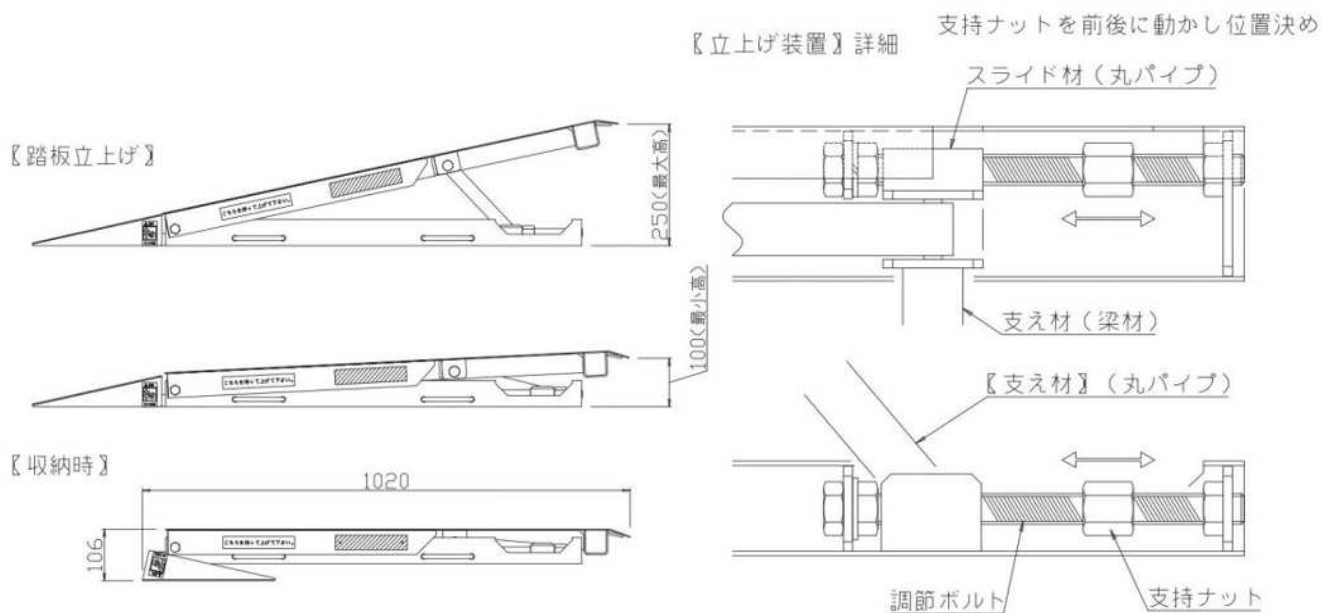
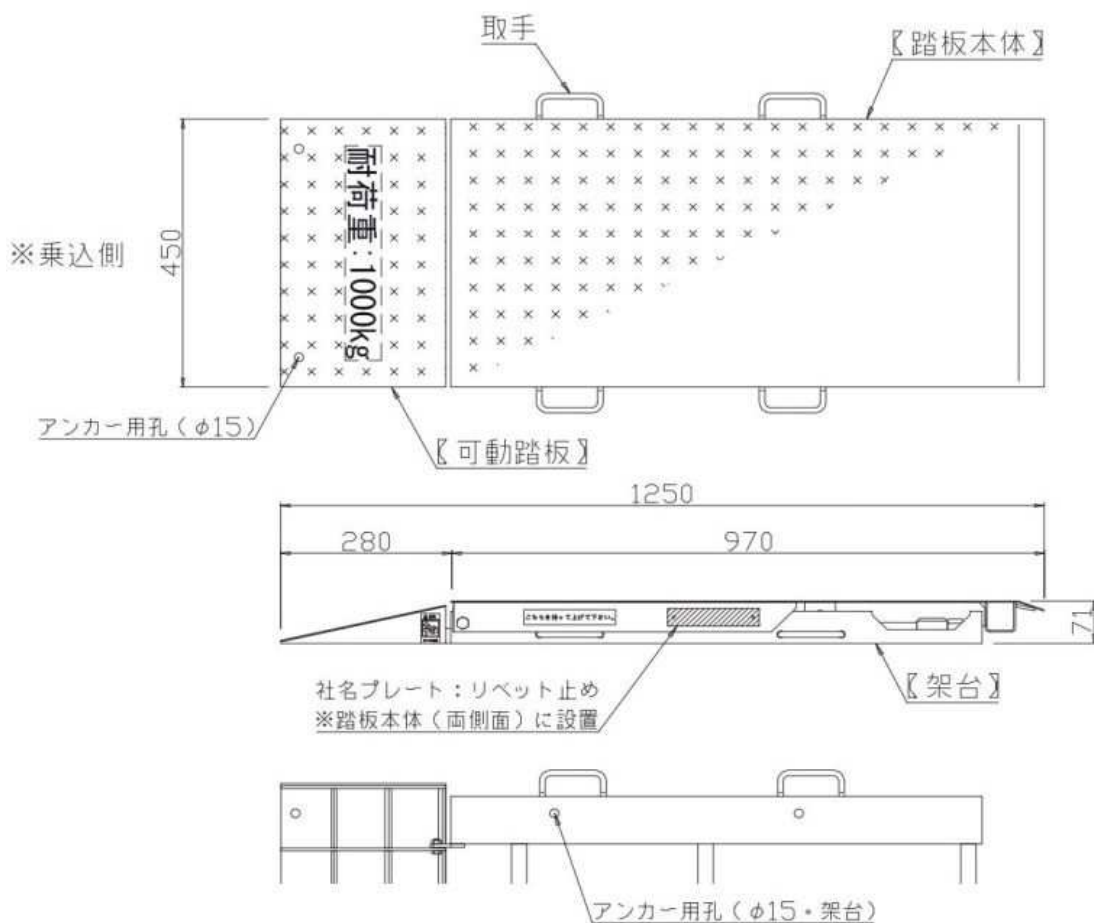


折畳み可能で持ち運びが便利



スチール材で45kg(自重)の軽量設計
 運搬時に便利な取っ手付き

幅	長さ		質量	使用高さ	許容荷重
	設置時	収納時			
mm	mm	mm	kg	mm	kN(kgf)
450	1,250	1,020	45	100~250	9.80(1,000)



キャスター付き段差解消スロープ

段楽 DANRAKU

PAT.P

高さ無段階の自由調節で、現場の段差を解消。
キャスター付きのスロープだから、楽々移動。

ご使用方法

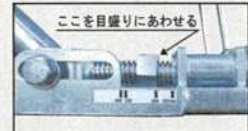
高さ調節は、必ず手順を守ってください。



①段楽を平らな地面に置いて、天板固定レバーを解除する。



②天板を上げて安全ストッパーを起こしてかける。



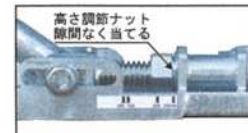
③高さ調節ナットを段差の高さの目盛りにあわせる。
※ストッパーを外した時、先端プレートがおおよそ目盛りの高さになります。



④段楽を段差に寄せる。



⑤少し天板を持ち上げて安全ストッパーを外して倒し、高さ調節ナットで高さの微調整をする。



⑥高さ調節ナットは段差側に回して隙間なく締める。

先端プレート
変形した場合
交換できます。

おすすめ
ポイント

安全ストッパー
高さ調節が安全。
安心してご使用
できます。

キャスター
楽に運べて
移動が簡単。

ナットをまわして高さを調節

便利な
目盛り付き

高さ調節用目盛り

ナットを目盛りにあわせて調節すると
高さの目安になります。

キャスター付きだから
グリップを持って楽々移動

便利な
グリップ付き

グリップ

キャスター

移動時以外は収納

250mm

100mm

100mm~250mm
無段階で高さ
調節が可能

型式	DR-1025
本体寸法	L1,235mm×W450mm
高さ	H100mm(MIN)~250mm(MAX)
製品重量	5.3kg
耐荷重	1,000kg